eRZECZOZNAWCY

WYCENA WARTOŚCI



APARAT ULTRASONOGRAFICZNY GE VOLUSON E8 BT17

Zamawiający wycenę:	**Siemens Finance Sp. z o.o.** **ul. Żupnicza 11, 03-821 Warszawa**
Numer zlecenia:	299/22/07/2026/Siemens Finance Pion Windykacji
Numer wewnętrzny:	8800
Nr fabryczny:	E36750
Autor wyceny:	Inż. Artur Kawęcki

CEL I PRZEZNACZENIE WYCENY

Celem wyceny jest określenie wartości rynkowej i wartości dla wymuszonej sprzedaży przedmiotu wyceny dla potrzeb określenia ceny wywoławczej na aukcji, na rzecz Siemens Finance.

IDENTYFIKACJA PRZEDMIOTU WYCENY

W dniu 28.07.2026r. przeprowadzono oględziny w miejscowości Worów 50B, 05-600 Grójec.

Przedmiotem wyceny jest aparat USG stosowany w obrazowaniu i diagnostyce wielu narządów wewnętrznych, obrazowaniu aktywności oraz diagnostyce płodu. Wykorzystywany w branży medycznej.

DANE IDENTYFIKACYJNE

Nazwa:	Aparat ultrasonograficzny
Producent:	GE Healthcare Austria GmbH & Co OG
Typ/model:	Voluson E8 BT17
Numer fabryczny:	E36750
Czas pracy:	-
Rok produkcji:	2017

PODSTAWOWE DANE TECHNICZNE

Liczba gniazd do głowic:	4 szt.
Monitor główny:	23''
Panel dotykowy:	12,1''
Wymiary:	940x580x1670 mm
Waga:	150 kg
Zasilanie:	230 V
Wyposażenie:	Przewód zasilający Drukarka SONY UP-D898MD Głowica RIC5-9D, nr seryjny: 273314KR5, rok produkcji: 2021 Głowica RAB6-D, nr seryjny: 991223WX9, rok produkcji: 2021 Głowica C1-5-D, nr seryjny: 984332WX7, rok produkcji: 2021

STAN TECHNICZNY I DOKUMENTACJA

Urządzenie zmagazynowane na hali – zabezpieczone przed działaniem czynników atmosferycznych.

W trakcie oględzin urządzenie podłączono do zasilania i uruchomiono. Brak sterowania w języku Polskim. Głowice podłączono do urządzenia, nie weryfikowano pracy – nie stwierdzono nieprawidłowości. Drukarka podłączona do

urządzenia – podświetlił się wyświetlacz. Brak możliwości pełnego sprawdzenia w działaniu w warunkach magazynowych – ze względu na brak przeszkolonego operatora. Istnieje ryzyko wykrycia wad i niesprawności oraz braków w kompletacji.

Stwierdzono ślady zużycia eksploatacyjnego –zarysowania, zabrudzenia.

Stan urządzenia określono jako dobry.

Do oględzin nie okazano instrukcji obsługi, paszportu technicznego, deklaracji zgodności WE. Zalecany przegląd serwisowy przed dalszą eksploatacją.

Zgodnie z dokumentacją zakupową urządzenie zostało rekondycjonowane w 2021 roku.

Na tabliczce znamionowej znajduje się znak CE co jest deklaracją producenta że urządzenie spełnia wymagania dyrektyw UE.

Przestawiono dokumentację środka technicznego:

1. Fakturę zakupu

Uwaga:

Oględziny przedmiotu zostały przeprowadzone na placu i dotyczyły sprzętu poleasingowego, bez możliwości weryfikacji w działaniu i/lub uruchomienia. W związku z tym ocena stanu technicznego opiera się wyłącznie na oględzinach wizualnych.

W związku z tym istnieje możliwość ujawnienia uszkodzeń i usterek poza opisanymi w wycenie, w trakcie uruchomienia i eksploatacji przedmiotu.

Zalecamy zatem skorzystanie z możliwości oględzin przedmiotu we własnym zakresie, najlepiej przy udziale wybranego serwisu lub mechanika/serwisanta, co pozwoli na pełniejszą weryfikację stanu technicznego i kompletności przed udziałem w aukcji.

CE:

Rzeczoznawca nie dokonał weryfikacji, czy przedmiot spełnia wymagania dyrektywy maszynowej UE. Ocena stanu technicznego maszyny opiera się wyłącznie na oględzinach oraz informacjach umieszczonych na tabliczce znamionowej, a także na ewentualnie okazanej dokumentacji. Dokumentacja ta nie była jednak weryfikowana pod kątem jej poprawności ani kompletności. Zalecamy przeprowadzenie dodatkowej weryfikacji zgodności maszyny z wymogami dyrektywy maszynowej we własnym zakresie, przed udziałem w aukcji i rozpoczęciem użytkowania.

ZASTRZEŻENIA OGRANICZAJĄCE

Sporządzający niniejszą wycenę zastrzega, że:

- Niniejsza wycena została sporządzona wyłącznie w celu określenia wartości rynkowej przedmiotu wyceny i nie może być wykorzystywana do żadnych innych celów niż wskazane w niniejszym opracowaniu. W szczególności nie stanowi podstawy do oceny stanu technicznego ani przydatności przedmiotu wyceny do zakupu.
- Rzeczoznawca nie ponosi odpowiedzialności za wady ukryte przedmiotu wyceny, zarówno prawne, jak i fizyczne, ani za skutki wynikające z jego dalszej eksploatacji lub wykorzystania niniejszej wyceny.
- Niniejsza wycena nie stanowi ekspertyzy technicznej przedmiotu wyceny i nie może być za taką uznawana. Określona wartość rynkowa nie stanowi gwarancji uzyskania ceny sprzedaży na wskazanym poziomie.
- Niniejsza wycena nie może być publikowana, kopiowana ani rozpowszechniana w całości lub w części bez uprzedniej zgody sporządzającego oraz uzgodnienia formy i zakresu jej wykorzystania.
- Wycena została sporządzona na podstawie dostarczonej dokumentacji oraz oględzin przedmiotu wyceny przeprowadzonych metodą organoleptyczną. Nie wykonywano badań diagnostycznych, pomiarów specjalistycznych ani weryfikacji warsztatowej.
- Ocenę przedmiotu wyceny przeprowadzono w warunkach istniejących w miejscu i czasie udostępnienia obiektu do oględzin.

DOKUMENTACJA ZDJĘCIOWA








GE Healthcare Austria GmbH & Co OG
Tiefenbach 15, 4871 Zipf, AUSTRIA
Voluson E8
P/N: 5729041
SN E36750
2017-06
REF Voluson E8 BT17
UDI
100-240 V~ 800VA 50/60Hz 150kg
Rx only
Refurbished on order of GE Healthcare by:
multitec
Elektromechanik GmbH
Repair & Refurbish Center
Final Inspection:
30.05.2011





SIEMENS


RW
DVD


Voluson




REJESTRACYJNY


SONY
Voluson


SONY
Voluson



C1-5

C1-5-D
REF 5261135
SN 984312WX7
Assembled in China
2021-04
IPX7


RAB6-D
IPX7


RIC5-9-D
REF H48651MS
SN 273314KRS
Assembled in Austria
2021-08
IPX7
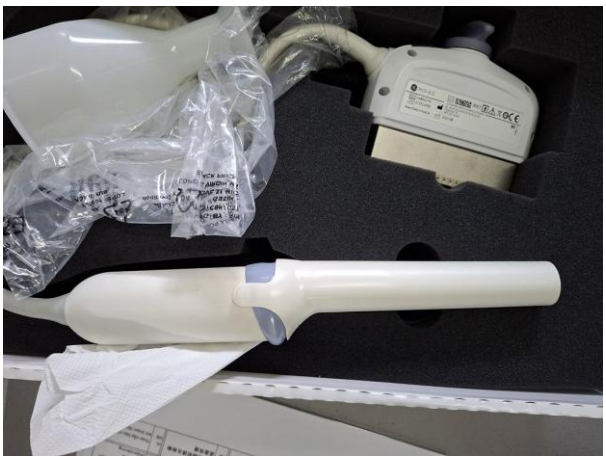


Starting Voluson™






Show MI in orange > 1.0
Limit MI to 1.0 in 3D/4D
Touch panel: disable swiping
Language
System
English
German
French
Spanish
Italian
Dutch
Swedish
Norwegian
Danish
Finnish
Japanese
Chinese
Voluson™ Club
Presentation Mode
Clinic Name
SYRENKA Anna Sladowska
No Exam History available
Set
Print


System Setup
Save
Save & Exit
Exit

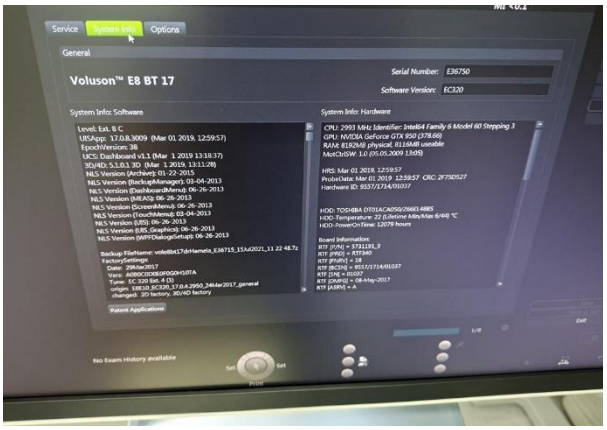
Service
System Info
Options
General
Voluson™ E8 BT 17
Serial Number: E36750
Software Version: EC320
System Info: Software
System Info: Hardware
No Exam History available


Obstetric
Gynecology
Transrectal
Routine
Routine 1
Routine 2
Cervix
Routine_THI
Routine_THI 1
Ovary
Penetration

